

## Legno-Color

7007

Универсальное колеруемое масло для мебели и предметов интерьера для частного и коммерческого применения

### ОПИСАНИЕ ПРОДУКТА

#### Общая информация

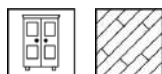
Колеруемое масло для обработки лиственных и хвойных пород древесины. Масло хорошо проникающее, приятное на ощупь, с высокой водостойкостью. Создает элегантный, однородный оттенок древесины. Легко наносится благодаря гелеобразной структуре. Обладает антистатическими свойствами. Отверждение происходит за счет поглощения кислорода (окислительная сушка).

#### Экомаркировка и стандарты



- **Французское постановление DEVL1104875A** по маркировке лакокрасочных материалов в строительной отрасли в зависимости от выделения летучих опасных соединений: A+

#### Сфера применения



Для нанесения на нормально нагруженные поверхности мебели и предметов интерьера, например, мебели для спален и гостиных, а также деревянных полов.

#### Ингредиенты

Модифицированные растительные масла, воски, кремниевая кислота, бензин без запаха, сиккативы, не содержащие свинец и кобальт.

### ПРИМЕНЕНИЕ

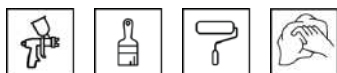
#### Указания по применению



- Перед применением продукт перемешать.
- Продукт готов к применению.
- Температура продукта, объекта и окружающей среды не должна быть ниже +10°C.
- Оптимальный температурный режим 15 - 25 °C при относительной влажности воздуха 40 - 60 %.
- Нанесите продукт и через короткое время тщательно удалите излишек хлопчатобумажной тканью или ветошью в направлении волокон. Обязательно препятствовать образованию пленки!
- **Внимание:** важно обеспечить равномерную шлифовку древесины и равномерное нанесение продукта!
- На внутренние поверхности мебели, шкафов наносить не более одного слоя из-за возможного появления неприятного запаха.

- **Внимание:** Для твердых и тропических пород древесины, богатых пигментами, рекомендуется провести пробную обработку Legno Color (7007).
- Для повышения механической и химической стойкости Legno Color (7007) можно отверждать 5% отвердителем Legno Hardener (7084) для коммерческого использования. Это особенно рекомендуется для темных цветов для лучшей фиксации пигментов, а также для профессионального нанесения с помощью дисковых шлифовальных машин на деревянные полы и паркет. Тщательно перемешайте отвердитель с маслом. Жизнеспособность раствора составляет 3 часа. Использование Legno Hardener (7084) не рекомендуется для белых цветов из-за возможного легкого пожелтения, вызванного отвердителем.
- Любое изменение процедуры обработки, условий окружающей среды, несоблюдение инструкций или использование продуктов, не указанных в списке, может оказать негативное влияние на результат.
- Соблюдайте **ARL 013 – Меры безопасности при работе с маслами и восками окислительной сушки** и **ARL 160 - Руководство по работе с маслами и восками.**

### Технология нанесения



	Чашечный пистолет	Кисть	Валик	Втирание
Диаметр распылительного сопла (мм)	1,5		-	
Давление распыления (бар)	3 - 4		-	
Укрывистость на слой (м <sup>2</sup> /л)	-		15 - 30	
Расход на слой (мл/ м <sup>2</sup> )	30 - 50		-	

Укрывистость указана с учетом потери на распыление.

Форма и свойства основания, а также способ нанесения влияют на фактический расход. Точные значения расхода могут быть определены только изготовлением пробного образца.

### Время высыхания

(при 23 °C, отн. влажн.возд. 50%)



Последующее нанесение	12 ч.
Полное высыхание	7 дней

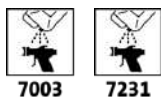
Приведенные цифры являются примерными. Продолжительность высыхания зависит от основания, толщины слоя, температуры, воздухообмена, относительной влажности, давления при штабелировании и условий штабелирования.

Для оптимального высыхания необходимо обеспечить хорошую вентиляцию помещения. Низкий воздухообмен, например, из-за плотной укладки, замедляет высыхание.

Низкая температура и / или высокая влажность могут увеличить время высыхания.

На древесине, богатой компонентами (например, дуб, ироко), высыхание может замедляться.

### Очистка рабочего инструмента



Сразу после использования очистить инструмент при помощи Legno-Reiniger (7003) или Adlerol-Terpentinölersatz (7231).

## ОСНОВАНИЕ

### Вид основания

Мелко- и крупнопористые лиственные породы, хвойные породы.

### Свойства основания

Основание должно быть сухим, чистым, быть очищенным от таких веществ как жир, воск, силикон, смола и т.д., не содержать древесной пыли, быть пригодным для нанесения покрытия.

### Влажность древесины

Лиственные породы древесины: 12 % ± 2 %

Хвойные породы древесины: 15 % ± 2 %

#### Подготовка основания



#### Мебель:

Ступенчатая шлифовка зерном 180 - 240

#### Деревянные полы и паркет:

Ступенчатая шлифовка зерном 100 - 150

### СИСТЕМА ПРОКРЫТИЯ

#### Грунтовочное покрытие

Нанести 1 слой Legno-Color (7007) желаемого оттенка  
После высыхания в течение ночи можно нанести второй слой для получения более насыщенного оттенка.

#### Промежуточное шлифование



Легкая полировочная шлифовка зерном 280 – 360

Удалить шлифовальную пыль.

#### Финишное покрытие

1 слой Legno-Öl (7006)

Альтернатива:

Legno-Hartwachsöl (7002)

Legno-Wachs (7008)

### ОЧИСТКА и УХОД

#### Очистка

**Очищать** водой, Clean-Möbelreiniger (7202), Clean-Parkettreiniger (7207) или мягким очистителем для помещений. При чистке жирных поверхностей применять Legno-Reiniger (7003). Очистку можно проводить не ранее чем через 14 дней после нанесения масла/воска/масла с твердым воском.

Не использовать абразивные чистящие средства.

#### Уход

Для **обновления** и **ухода** нанести 1 слой Legno-Pflegeöl (7009) и удалить излишки.

Соблюдайте **ARL 252 - Инструкция по уходу за полами, обработанными Legno-Öl или Legno-Color, ARL 254 - Инструкция по уходу за мебелью, обработанной Legno-Öl или Legno-Color.**

### ИНФОРМАЦИЯ ДЛЯ ЗАКАЗА

#### Емкость

750 мл, 2,5л

#### Оттенки

Legno-Color Basis W30 (50875)

Legno-Color (7007) & Farbtonnummer



Оттенки могут быть заколерованы в колеровочной системе **ADLER Farbmischsystem Color4you.**

Для обеспечения однородности цвета используйте на одной и той же поверхности материал из одной партии.

Для определения финального оттенка рекомендуется выполнить пробное нанесение на оригинальном основании.

Колерованный продукт использовать в течение 3 месяцев.

#### Дополнительные продукты

Adlerol-Terpentinölersatz (7231)

Alkydharzturbo (8054)

Clean-Möbelreiniger (7202)

Clean-Parkettreiniger (7207)

Legno-Hartwachsöl (7002)

Legno-Pflegeöl (7009)

Legno-Reiniger (7003)  
 Legno-Wachs (7008)  
 Legno-Öl (7006)

Соблюдайте соответствующие технические требования к продукту.

## ДОПОЛНИТЕЛЬНАЯ ИНФОРМАЦИЯ

### Условия хранения/ срок годности



Хранить минимум 1 год в оригинальной невскрытой упаковке.

Для контейнеров весом менее 3 кг срок хранения составляет 3 года.

Защищать от воздействия влаги, прямых солнечных лучей, низких и высоких температур (свыше 30 °C).

Рекомендуем переливать содержимое вскрытых емкостей в более мелкую тару, чтобы предотвратить желатинирование/образование пленки.

### Код GISCODE

Ö60

### Указания по технике безопасности



Следует избегать вдыхания аэрозолей краски во время нанесения способом распыления; для этого необходимо надлежащее использование респираторной маски (комбинированный фильтр A2 / P2).

Для ветоши, пропитанной продуктами оксидативного высыхания, существует риск самовоспламенения! Пропитанную продуктом ветошь следует сушить в расправленном виде. Хранить в закрытых металлических контейнерах или под слоем воды.

Нанесение продукта в камерах распыления, загрязненных аэрозольной пылью, содержащей нитроцеллюлозу, запрещено из-за риска самовозгорания!

Дополнительную информацию по безопасности при транспортировке, хранении и обращении, а также утилизации можно найти в соответствующем паспорте безопасности. Актуальную версию можно найти на сайте [www.adler-lacke.com](http://www.adler-lacke.com)